

QTG Series

유색 산광 렌즈를 통해 밝고 강렬한 신호빛 발산

제품사양

QTG Series

재 질	렌즈-PC, 몸체-ABS, Pole-Al
사용 주위 온도	-30°C ~ +50°C
음 량	Max.85dB at 1m
보 호 등 급	일반형-IP65, 부저 내장형-IP54
점 멸 수	60~80/min
RoHS 대 응	

- 모듈 결합 구조의 LED 점등/점멸형 시그널 타워램프
- 특수 유색 산광 렌즈를 채택하여 먼 거리에서도 시인성이 우수
- 외경 50mm/60mm/70mm의 다양한 모델 중에서 설치환경에 가장 적합한 모델 선정 가능
- 렌즈간 LOCK 타입의 체결 구조를 채택하여 별도의 공구 없이 단별 색상 변경 및 모듈 추가 가능
- QTGA형은 커버 일체형 렌즈를 적용하여 맵시 있고 심플한 분위기 연출
- Pole 취부형은 사용환경에 적합한 다양한 구조의 취부대 선택 가능
- 일반형과 부저 내장형 중 사용환경에 적합한 사양을 선정하여 사용 가능
- 부저 2음 출력형과 고음량(100dB) 부저형은 주문사양으로 공급
- 케이블 인출형이 표준사양, M12 커넥터 장착형은 주문사양으로 공급(상대물 미포함)
- 트랜지스터(오픈 컬렉터 NPN) 결선이 가능하여 PLC 등에서 직접 구동 가능



별도의 공구 없이 단별 렌즈 색상 변경 및 모듈 추가 가능



QTG 모델은 안정적인 동작을 위해 특수 점접 구조를 채택하였으며, 모듈 자체의 회전 Locking 구조를 적용한 모듈형 제품입니다. 따라서 별도의 공구 없이 간단하게 색상 배열을 변경할 수 있으며 모듈을 추가할 수 있습니다.



1 제품 상단에 고음량(100dB) 부저 장착 가능(주문사양)

제품 상단에 체결되는 음량 100dB의 고음량 부저 모듈은 360도 전 방향으로 부저음이 출력 되는 구조로, 부저 홀 정면에서만 신호음이 크게 들리는 부저음 방향성 문제를 개선하였습니다 (부저 음량조절 불가).

2 커버 렌즈 일체형 모델(QTGA50 / QTGA60 / QTGA70)의 특징

QTGA50 / QTGA60 / QTGA70모델은 렌즈와 커버가 일체형으로 제작되어 맵시 있고 심플한 분위기를 연출합니다.

3 레버 조작으로 부저 음량조절 가능

QTG 부저 내장 모델은 제품 하단에 부저 음량조절 레버가 장착되어 작업 조건에 알맞은 음량을 설정할 수 있습니다(-BZ형).


4 M12 커넥터 장착형(주문사양)

제품에서 인출되는 케이블에 M12 커넥터를 장착한 제품은 주문사양으로 대응합니다.

5 용도와 환경에 알맞은 다양한 취부대 선택 가능

다양한 취부대가 준비되어 있어 설치 조건과 경제성을 고려한 취부대 선정이 가능합니다.

QTG70ML / QTG70L



QTG70ML Series



QTGA70ML Series

QTG70ML Ø70mm 직부형, LED 점등/점멸

형번	단 수	전압	인증	중량	색상
QTG70ML 점등형	1	DC12V DC24V AC110V~220V		0.42kg 0.42kg 0.52kg	● R-적
QTG70ML-BZ 부저 내장 점등형	2	DC12V DC24V AC110V~220V		0.56kg 0.56kg 0.66kg	● R-적 ● G-녹
QTG70MLF 점등/점멸형					
QTG70MLF-BZ 부저 내장 점등/점멸형	3	DC12V DC24V AC110V~220V	CE UL	0.77kg 0.77kg 0.87kg	● R-적 ● A-황 ● G-녹
QTGA70ML 점등형					
QTGA70ML-BZ 부저 내장 점등형	4	DC12V DC24V AC110V~220V		0.92kg 0.92kg 1.02kg	● R-적 ● A-황 ● G-녹 ● B-청
QTGA70MLF 점등/점멸형					
QTGA70MLF-BZ 부저 내장 점등/점멸형	5	DC12V DC24V AC110V~220V		1.07kg 1.07kg 1.17kg	● R-적 ● A-황 ● G-녹 ● B-청 ○ W-백

※ AC 사양 사용 전압 범위 AC100V~240V

※ UL 인증: DC24V

광원부/부저 전류(1단 기준)

전압	DC12V	DC24V	AC110V~220V
광원부 전류(1단)	105mA	70mA	Max.60mA
부저 전류	40mA	75mA	Max.55mA

결선 정보

- 전원선 규격 UL1015 AWG18(0.75sq) x 2C 400mm
- 신호선 규격 UL1007 AWG22(0.3sq) 400mm
- LED 광원 타워램프는 외부 접점과 트랜지스터를 이용하여 결선할 수 있습니다.

사용자 주문사양

- DC24V 전압 사양의 UL 인증품
- M12 커넥터 장착형
- 2음 부저형: 단속음(삐~~~삐~~~)과 빠른 단속음(삐삐삐삐)이 모두 출력되는 부저입니다.
- 벽면 취부대: 전원선을 중앙부 또는 벽면으로 인출할 수 있는 구조입니다.
- 상단 고음량 부저 모듈 장착형(렌즈는 4단 이내로 한정)



벽면 취부대 TWS80



벽면 취부대 TWA80

모델 선정

QTG70ML	-	3	-	110/220	-	RAG
[형번]		[단 수]		[전압]		[색상]
QTG70ML		1-1단		12-DC12V		● R-적
QTG70ML-BZ		2-2단		24-DC24V		● A-황
QTG70MLF		3-3단		110/220-AC110V~220V		● G-녹
QTG70MLF-BZ		4-4단				● B-청
QTGA70ML		5-5단				○ W-백
QTGA70ML-BZ						
QTGA70MLF						
QTGA70MLF-BZ						



고음량 부저 모듈 장착형



QTG70L Ø70mm Pole 취부형, LED 점등/점멸

형번	단 수	전압	인증	중량	색상
QTG70L 점등형 QTG70L-BZ 부저 내장 점등형 QTG70LF 점등/점멸형 QTG70LF-BZ 부저 내장 점등/점멸형	1	DC12V DC24V AC110V~220V	CE UL	0.42kg 0.42kg 0.52kg	● R-적
	2	DC12V DC24V AC110V~220V		0.56kg 0.56kg 0.66kg	● R-적 ● G-녹
	3	DC12V DC24V AC110V~220V		0.77kg 0.77kg 0.87kg	● R-적 ● A-황 ● G-녹
QTGA70L 점등형 QTGA70L-BZ 부저 내장 점등형 QTGA70LF 점등/점멸형 QTGA70LF-BZ 부저 내장 점등/점멸형	4	DC12V DC24V AC110V~220V		0.92kg 0.92kg 1.02kg	● R-적 ● A-황 ● G-녹 ● B-청
	5	DC12V DC24V AC110V~220V		1.07kg 1.07kg 1.17kg	● R-적 ● A-황 ● G-녹 ● B-청 ○ W-백

※ AC 사양 사용 전압 범위 AC100V~240V

※ UL 인증: DC24V

광원부/부저 전류(1단 기준)

전압	DC12V	DC24V	AC110V~220V
광원부 전류(1단)	105mA	70mA	Max.60mA
부저 전류	40mA	75mA	Max.55mA

결선 정보

- 전원선 규격 UL1015 AWG18(0.75sq) x 2C 400mm
- 신호선 규격 UL1007 AWG22(0.3sq) 400mm
- LED 광원 타워램프는 외부 접점과 트랜지스터를 이용하여 결선할 수 있습니다.


취부대

표준형	LB24	LW24	QZ24	SZ24	QL24	SL24
Steel	Steel	ABS	ABS	Al	ABS	Al

※ 취부대 상세 치수는 본 카탈로그의 [타워램프 취부대]를 참조하십시오.

모델 선정

QTG70L	3	110/220	RAG	LW24
[형번] QTG70L QTG70L-BZ QTG70LF QTG70LF-BZ QTGA70L QTGA70L-BZ QTGA70LF QTGA70LF-BZ	[단 수] 1-1단 2-2단 3-3단 4-4단 5-5단	[전압] 12-DC12V 24-DC24V 110/220-AC110V~220V	[색상] ● R-적 ● A-황 ● G-녹 ● B-청 ○ W-백	[취부대] · 무지정-표준형 · 지정 -LB24-LW24 -QZ24-SZ24 -QL24-SL24



QTG70L Series



QTGA70L Series

사용자 주문사양

- 2음 부저형: 단속음(삐~~~삐~~~)과 빠른 단속음(삐삐삐삐)이 모두 출력되는 부저입니다.
- DC24V 전압 사양의 UL 인증품
- M12 커넥터 장착형
- 표준 치수 외 Pole 길이 제품
- 상단 고음량 부저 모듈 장착형(렌즈는 4단 이내로 한정)

QTG Series

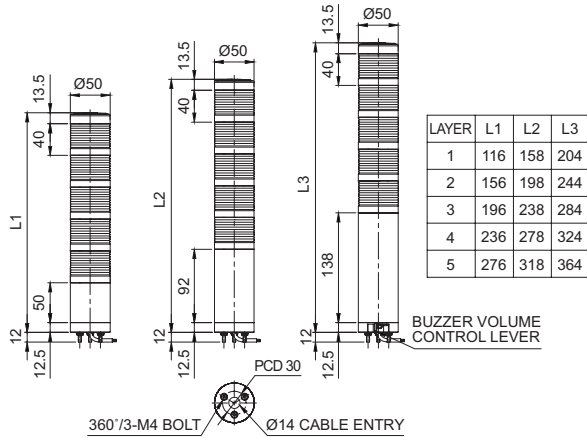
외형도

단위: mm

•QTG50ML-DC
•QTG50MLF-DC
•QTG50ML-BZ-DC

•QTG50ML-AC
•QTG50MLF-BZ-DC

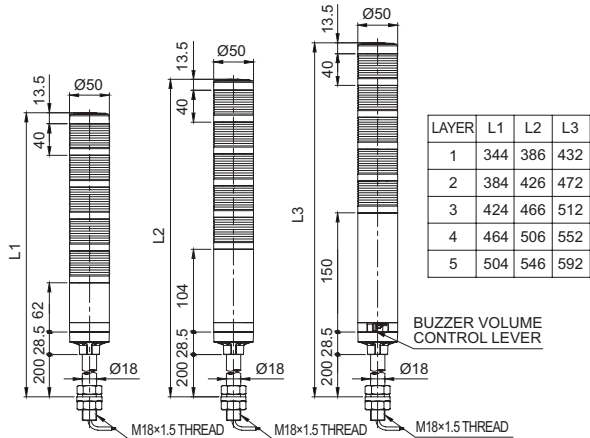
•QTG50MLF-AC
•QTG50ML-BZ-AC
•QTG50MLF-BZ-AC



•QTG50L-DC
•QTG50LF-DC
•QTG50L-BZ-DC

•QTG50L-AC
•QTG50LF-BZ-DC

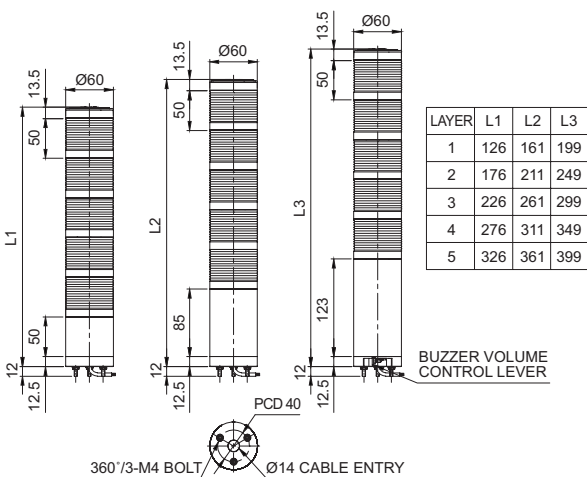
•QTG50LF-AC
•QTG50L-BZ-AC
•QTG50LF-BZ-AC



•QTG60ML-DC
•QTG60MLF-DC
•QTG60ML-BZ-DC

•QTG60ML-AC
•QTG60MLF-BZ-DC

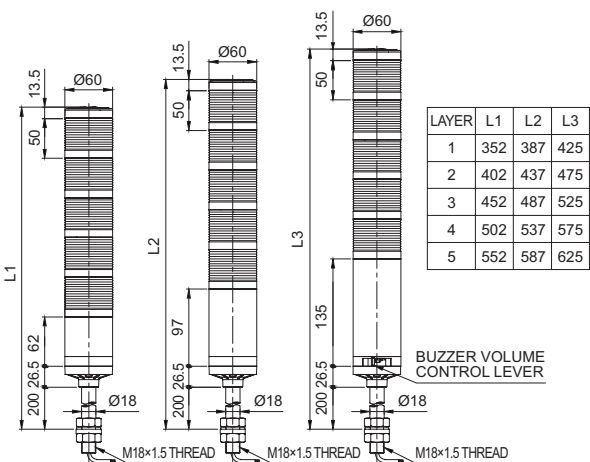
•QTG60MLF-AC
•QTG60ML-BZ-AC
•QTG60MLF-BZ-AC



•QTG60L-DC
•QTG60LF-DC
•QTG60L-BZ-DC

•QTG60L-AC
•QTG60LF-BZ-DC

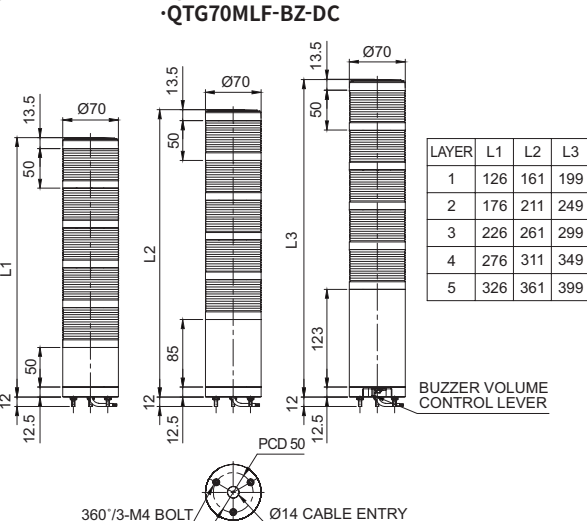
•QTG60LF-AC
•QTG60L-BZ-AC
•QTG60LF-BZ-AC



•QTG70ML-DC
•QTG70MLF-DC
•QTG70ML-BZ-DC

•QTG70ML-AC
•QTG70MLF-AC

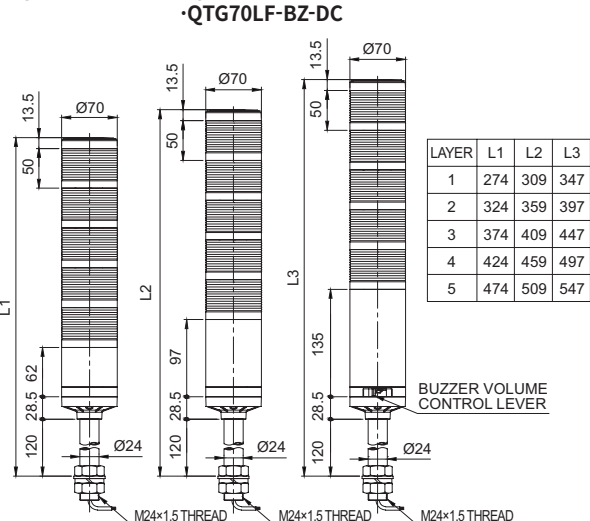
•QTG70MLF-BZ-AC
•QTG70ML-BZ-AC
•QTG70MLF-BZ-DC



•QTG70L-DC
•QTG70LF-DC
•QTG70L-BZ-DC

•QTG70L-AC
•QTG70LF-AC

•QTG70LF-BZ-AC
•QTG70L-BZ-AC
•QTG70LF-BZ-DC

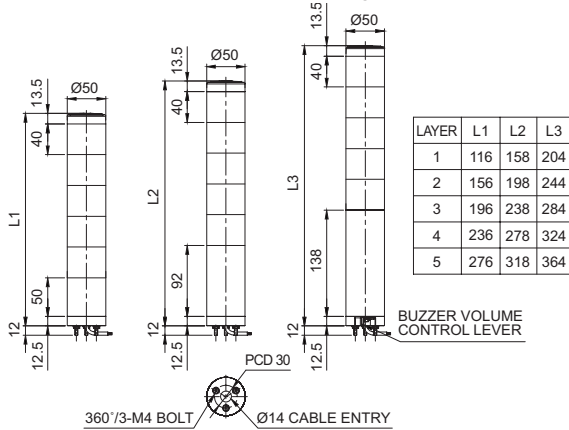


QTR Series

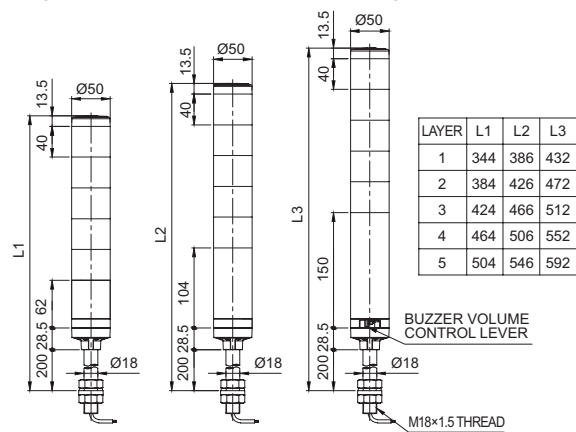
외형도

단위: mm

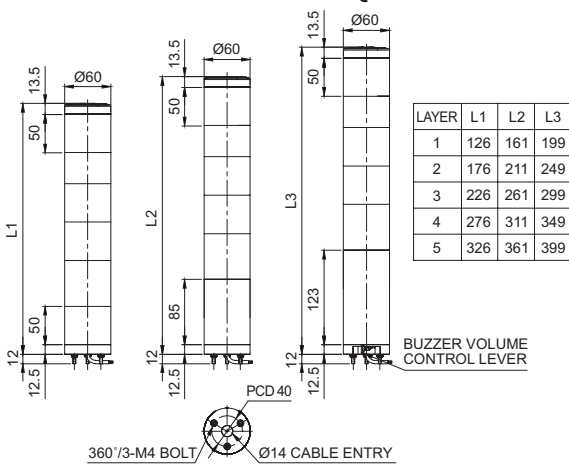
- QTR50ML-DC ·QTR50ML-AC ·QTR50MLF-AC
- QTR50MLF-DC ·QTR50MLF-BZ-DC ·QTR50ML-BZ-AC
- QTR50ML-BZ-DC ·QTR50MLF-BZ-AC



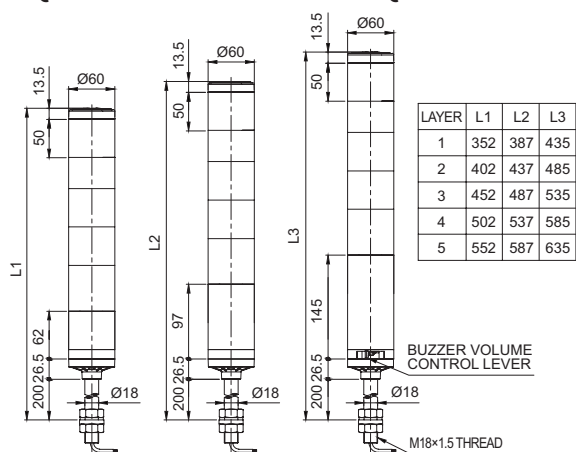
- QTR50L-DC ·QTR50L-AC ·QTR50LF-AC
- QTR50LF-DC ·QTR50LF-BZ-DC ·QTR50L-BZ-AC
- QTR50L-BZ-DC ·QTR50LF-BZ-AC



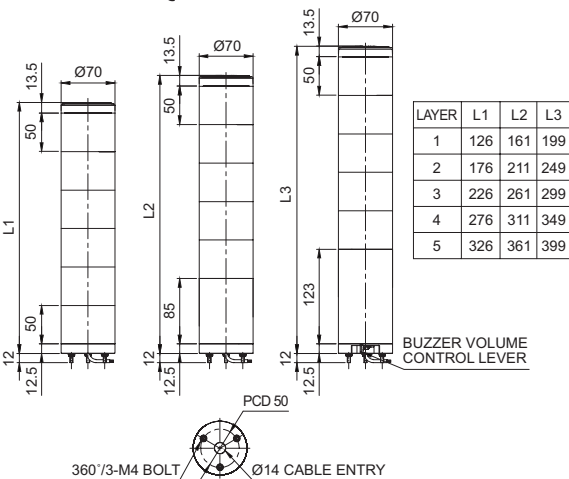
- QTR60ML-DC ·QTR60ML-AC ·QTR60MLF-AC
- QTR60MLF-DC ·QTR60MLF-BZ-DC ·QTR60ML-BZ-AC
- QTR60ML-BZ-DC ·QTR60MLF-BZ-AC



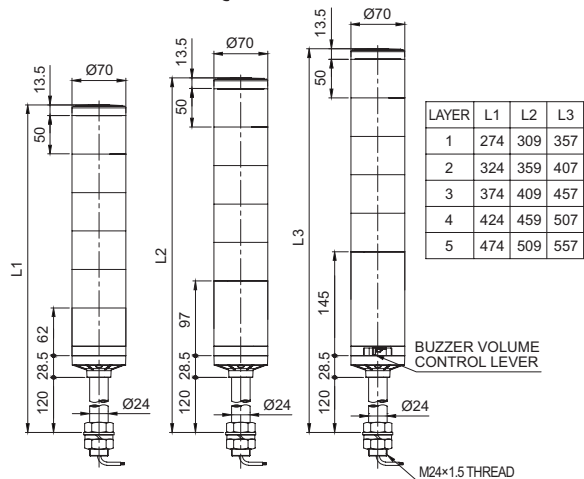
- QTR60L-DC ·QTR60L-AC ·QTR60LF-AC
- QTR60LF-DC ·QTR60LF-BZ-DC ·QTR60L-BZ-AC
- QTR60L-BZ-DC ·QTR60LF-BZ-AC



- QTR70ML-DC ·QTR70ML-AC ·QTR70MLF-BZ-AC
- QTR70MLF-DC ·QTR70MLF-AC
- QTR70ML-BZ-DC ·QTR70MLF-BZ-AC
- QTR70MLF-BZ-DC



- QTR70L-DC ·QTR70L-AC ·QTR70LF-BZ-AC
- QTR70LF-DC ·QTR70LF-AC
- QTR70L-BZ-DC ·QTR70LF-BZ-DC
- QTR70LF-BZ-DC



QTG / QTC / QTR Series

결선도(외부 접점을 이용하는 경우)

· 외부 접점을 이용할 경우 다음과 같이 결선하시기 바랍니다.

적용 제품	결선도	적용 제품	결선도
DC 점등형 QTG50ML QTG50L QTG60ML QTG60L QTG70ML QTG70L QTC50ML QTC50L QTC60ML QTC60L QTC70ML QTC70L QTR50ML QTR50L QTR60ML QTR60L QTR70ML QTR70L	<p>외부 접점 (External Contact)</p> <p>· QTG(A) □□ (M)L - 부저형 포함 결선 방법 동일 · QTC(A) □□ (M)L - 부저형 포함 결선 방법 동일 · QTR(A) □□ (M)L - 부저형 포함 결선 방법 동일 · QTG □□ L · QTC □□ L · QTR □□ L</p> <p>렌즈 외경 50(50mm): QTR50(M)L 60(60mm): QTR60(M)L 70(70mm): QTR70(M)L</p>	AC 점등형 QTG50ML QTG50L QTG60ML QTG60L QTG70ML QTG70L QTC50ML QTC50L QTC60ML QTC60L QTC70ML QTC70L QTR50ML QTR50L QTR60ML QTR60L QTR70ML QTR70L	<p>외부 접점 (External Contact)</p> <p>· QTG(A) □□ (M)L - 부저형 포함 결선 방법 동일 · QTC(A) □□ (M)L - 부저형 포함 결선 방법 동일 · QTR(A) □□ (M)L - 부저형 포함 결선 방법 동일 · QTG □□ L · QTC □□ L · QTR □□ L</p> <p>렌즈 외경 50(50mm): QTR50(M)L 60(60mm): QTR60(M)L 70(70mm): QTR70(M)L</p>
DC 점등/점멸형 QTG50MLF QTG50LF QTG60MLF QTG60LF QTG70MLF QTG70LF QTC50MLF QTC50LF QTC60MLF QTC60LF QTC70MLF QTC70LF QTR50MLF QTR50LF QTR60MLF QTR60LF QTR70MLF QTR70LF	<p>외부 접점 (External Contact)</p> <p>· QTG(A) □□ (M)LF - 부저형 포함 결선 방법 동일 · QTC(A) □□ (M)LF - 부저형 포함 결선 방법 동일 · QTR(A) □□ (M)LF - 부저형 포함 결선 방법 동일 · QTG □□ LF · QTC □□ LF · QTR □□ LF</p> <p>렌즈 외경 50(50mm): QTR50(M)LF 60(60mm): QTR60(M)LF 70(70mm): QTR70(M)LF</p>	AC 점등/점멸형 QTG50MLF QTG50LF QTG60MLF QTG60LF QTG70MLF QTG70LF QTC50MLF QTC50LF QTC60MLF QTC60LF QTC70MLF QTC70LF QTR50MLF QTR50LF QTR60MLF QTR60LF QTR70MLF QTR70LF	<p>외부 접점 (External Contact)</p> <p>· QTG(A) □□ (M)LF - 부저형 포함 결선 방법 동일 · QTC(A) □□ (M)LF - 부저형 포함 결선 방법 동일 · QTR(A) □□ (M)LF - 부저형 포함 결선 방법 동일 · QTG □□ LF · QTC □□ LF · QTR □□ LF</p> <p>렌즈 외경 50(50mm): QTR50(M)LF 60(60mm): QTR60(M)LF 70(70mm): QTR70(M)LF</p>

· DC 점등형 제품: 전원선/신호선 규격 UL1007 AWG22(0.3sq) 400mm
 · AC 점등형, AC/DC 점등/점멸형 제품: 전원선 규격 UL1015 AWG18(0.75sq) x 2C 400mm
 신호선 규격 UL1007 AWG22(0.3sq) 400mm