


SWT Series



SWT Series



SWTE Series

제품사양

SWT | SWTE

재질	렌즈-PC, 커버-ABS, 몸체-ABS, 필터 렌즈-PC
사용 주위 온도	-30°C ~ +50°C
음량	Max.90dB at 1m
보호 등급	IP55
표준 색상 구성	2색: ● R-적 ● G-녹 3색: ● R-적 ● A-황 ● G-녹
점멸 수	60~80/min
RoHS 대응	

- 외부 장애물에 의한 돌출부 파손을 최소화한 슬림형 모델
- 투명 렌즈 내측에 별도의 유색 확산 렌즈를 추가하여 보다 명료한 신호빛 발산
- LED 빛을 사용자 시선 방향으로 직접 배광시키는 구조로 시인성이 우수
- 밀폐형 구조로 옥외 사용 가능
- 일반형과 부저 내장형 중 사용환경에 적합한 사양을 선정하여 사용 가능



SWT / SWTE 벽부형 LED 점등/점멸 표시등

형번	단 수	전압	인증	중량	색상
SWT(E)L 점등형	2	DC12V~24V	CE	0.27kg	● R-적 ● G-녹
SWT(E)L-BZ 부저 내장 점등형		AC110V		0.42kg	
		AC220V		0.42kg	
SWT(E)LF 점등/점멸형	3	DC12V~24V	UL	0.30kg	● R-적 ● A-황 ● G-녹
SWT(E)LF-BZ 부저 내장 점등/점멸형		AC110V		0.45kg	
		AC220V		0.45kg	

※ DC 사양 사용 전압 범위 DC10V~30V

※ CE 인증: DC12V~24V, UL 인증: DC24V

광원부/부저 전류(1단 기준)

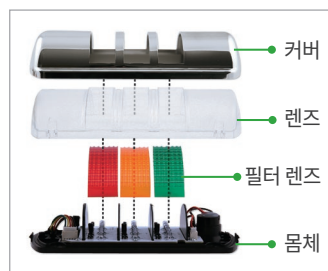
전압	DC12V~24V	AC110V	AC220V
광원부 전류(1단)	Max.60mA	35mA	20mA
부저 전류	Max.35mA	35mA	20mA

사용자 주문사양

- 표준 외 색상 조합
- 2음 부저형: 단속음(삐~~~삐~~~)과 빠른 단속음(삐삐삐삐)이 모두 출력 되는 부저입니다.
- 투명색 필터 렌즈
- DC24V 전압 사양의 UL 인증품

SWT 렌즈 구성도

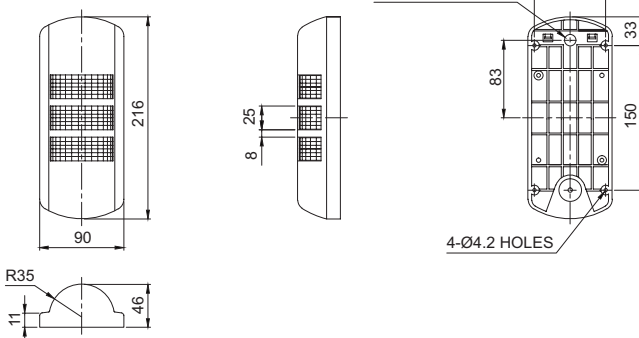
렌즈 안쪽에 별개의 색상 필터를 추가하여 보다 명료한 신호빛을 발산합니다.



외형도

단위: mm

·SWT / SWTE



모델 선정

SWTL	3	220	RAG
[형번]	[단 수]	[전압]	[색상]
SWTL	2-2단	12/24-DC12V~24V	● R-적
SWTLF	3-3단	110-AC110V	● A-황
SWTL-BZ		220-AC220V	● G-녹
SWTLF-BZ			
SWTEL			
SWTELF			
SWTEL-BZ			
SWTELF-BZ			

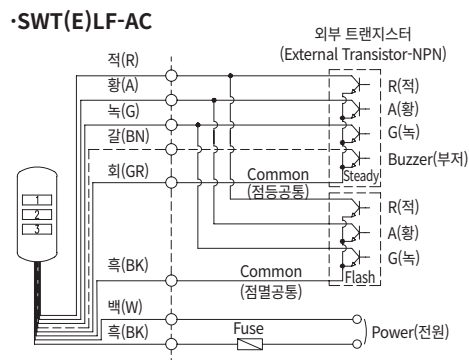
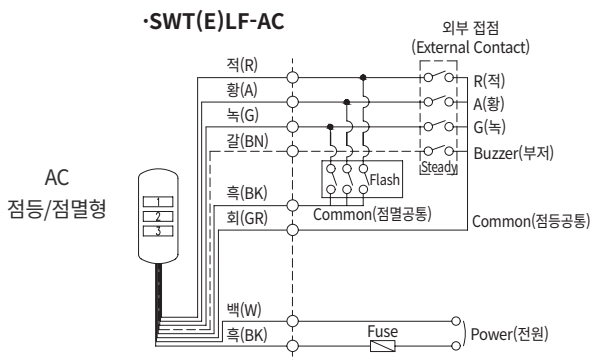
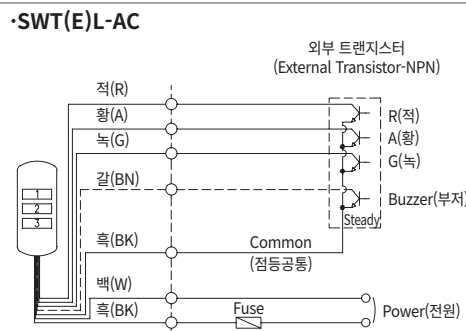
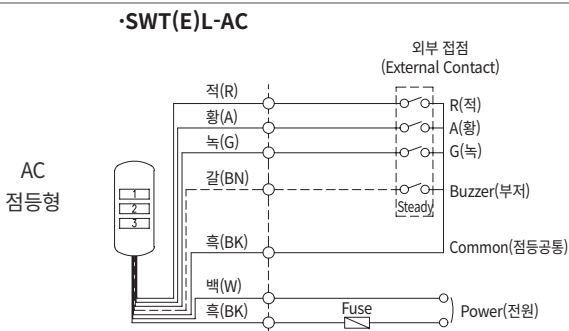
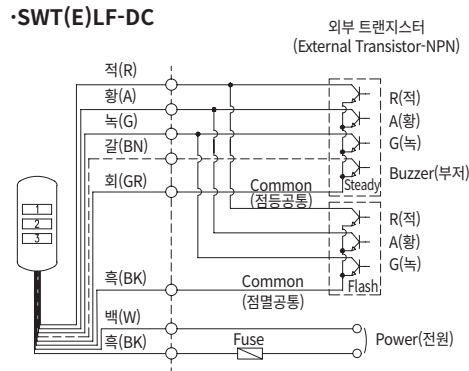
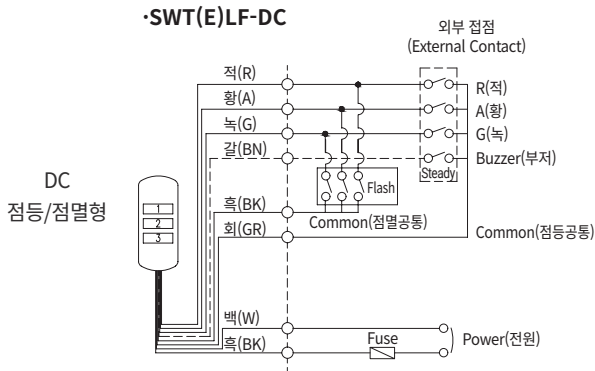
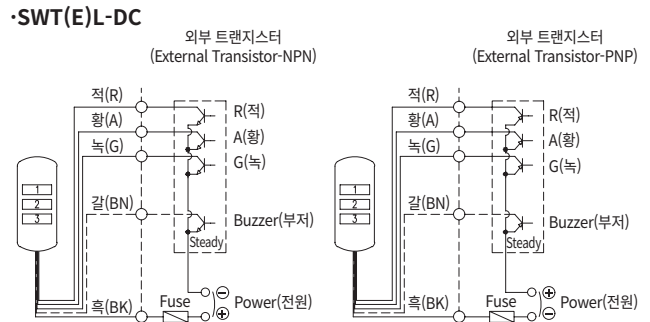
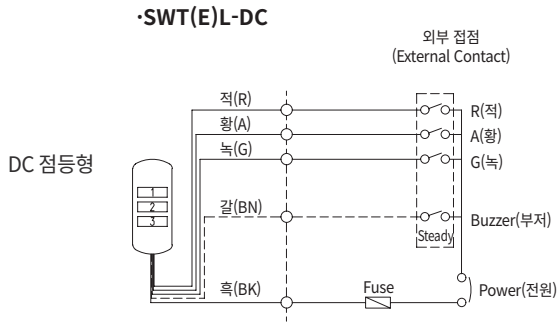


결선도

- SWT Series는 외부 접점과 트랜지스터를 이용하여 결선할 수 있습니다.
- 트랜지스터를 이용하여 결선할 경우에는 사용 전압과 제품에 따라 NPN 트랜지스터와 PNP 트랜지스터를 구분하여 사용하며, 아래의 결선도에 따라 정확하게 결선하시기 바랍니다.
- 본 제품은(+)(-) 극성 구별 없이 사용할 수 있습니다.

외부 접점 이용

트랜지스터 이용



- DC 점등형 제품: 전원선/신호선 규격 UL1007 AWG22(0.3sq) 400mm
- AC 점등형, AC/DC 점등/점멸형 제품: 전원선 규격 UL1015 AWG18(0.75sq) x 2C 400mm
신호선 규격 UL1007 AWG22(0.3sq) 400mm