

外径40mm LED点灯/点滅型タワーランプ

STG40ML



製品仕様

STG40ML | STG40L

材 質 レンズ-AS、ボディ-ABS、Pole-Al
使用周囲温度 -30°C ~ +50°C
音 量 Max.85dB at 1m
保 護 等 級 一般型-IP65、ブザー内蔵型-IP54
点 滅 数 60~80/min
RoHS 対 応

- 外径40mmのLED点灯/点滅タワーランプ
- 垂直型接点組立て構造を採用して、レンズの組立ておよび分解が簡単
- 一般型とブザー内蔵型の中で、使用環境に適した仕様を選んで使用可能
- トランジスタ(オープンコレクタNPN)結線が可能で、PLCなどで直接駆動可能
- 段別色変更可能(LED配光システムとレンズの一体型結合構造)

STG40ML Ø40mm 直取付、LED点灯/点滅

型番	段数	電圧	認証	重さ	色
STG40ML 点灯型 STG40ML-BZ ブザー内蔵点灯型 STG40MLF 点灯/点滅型 STG40MLF-BZ ブザー内蔵 点灯/点滅型	1	DC12V DC24V AC110V~220V	CE UL	0.12kg 0.12kg 0.18kg	● R-赤
	2	DC12V DC24V AC110V~220V		0.15kg 0.15kg 0.21kg	● R-赤 ● G-緑
	3	DC12V DC24V AC110V~220V		0.18kg 0.18kg 0.24kg	● R-赤 ● A-黄 ● G-緑
	4	DC12V DC24V AC110V~220V		0.21kg 0.21kg 0.27kg	● R-赤 ● A-黄 ● G-緑 ● B-青
	5	DC12V DC24V AC110V~220V		0.24kg 0.24kg 0.30kg	● R-赤 ● A-黄 ● G-緑 ● B-青 ○ W-白

※ AC仕様の使用電圧範囲 AC100V~240V

※ CE認証: DC12V、DC24V、UL認証: DC24V

光源部/ブザー電流(1段基準)

電圧	DC12V	AC24V	AC110V~220V
光源部電流(1段)	95mA	55mA	Max.45mA
ブザー電流	50mA	75mA	Max.55mA

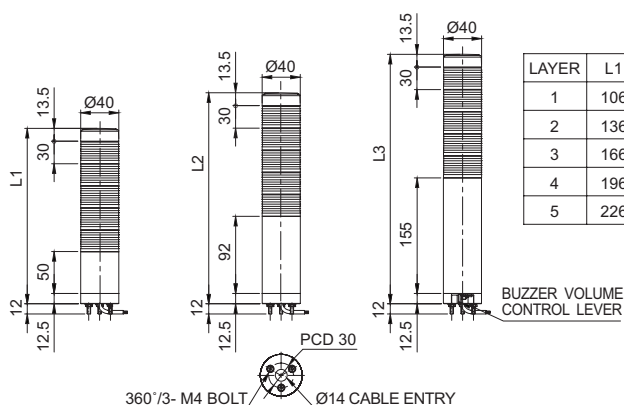
外形図

単位: mm


・STG40ML(F)-DC
・STG40ML-BZ-DC

・STG40MLF-BZ-DC

・STG40ML(F)-AC
・STG40ML(F)-BZ-AC



LAYER	L1	L2	L3
1	106	148	211
2	136	178	241
3	166	208	271
4	196	238	301
5	226	268	331




STG40ML Series

ブザー内蔵モデルは製品の下段に調節レバーがつけられており、作業条件に適した音量調節ができます(-BZ型)。



ユーザーオーダー仕様

- ・2音 ブザー型: 長音(ピーピー)と短音(ピピピピ)が出力されるブザー。
- ・DC24V 電圧仕様のUL認証品
- ・M12コネクタ装着型: ケーブル引出形が標準仕様、M12コネクタ装着型はオーダー仕様(相対物含まない)
- ・壁面取付台: 電源線を中央部または壁面に引出せる構造です。



壁面取付台
TWS45



壁面取付台
TWA45

外径40mm LED点灯/点滅型タワーランプ

STG40L



STG40L Series

ブザー内蔵モデルは製品の
下段に調節レバーがつ
けられており、作業条件に
適した音量調節ができます
(-BZ型)。



ユーザーオーダー仕様

- ・ Poleの長さ変更
- ・ DC24V 電圧仕様のUL認証品
- ・ M12コネクタ装着型: ケーブル引出形
が標準仕様、M12コネクタ装着型はオ
ーダー仕様 (相対物含まない)

取付け台

一般型	LB18	LW18	QZ18
Steel	Steel	ABS	ABS
SZ18	QL18	SL18	
Al	ABS	Al	

※ 取付部の詳細サイズは、本カタログ
[タワーランプ就部隊]をご参照ください。

STG40L Ø40mm Pole取付型、LED点灯/点滅

型番	段数	電圧	認証	重さ	色
STG40L 点灯型 STG40L-BZ ブザー内蔵点灯型 STG40LF 点灯/点滅型 STG40LF-BZ ブザー内蔵 点灯/点滅型	1	DC12V DC24V AC110V~220V	CE UL	0.27kg 0.27kg 0.33kg	● R-赤
	2	DC12V DC24V AC110V~220V		0.30kg 0.30kg 0.36kg	● R-赤 ● G-緑
	3	DC12V DC24V AC110V~220V		0.33kg 0.33kg 0.39kg	● R-赤 ● A-黄 ● G-緑
	4	DC12V DC24V AC110V~220V		0.36kg 0.36kg 0.42kg	● R-赤 ● A-黄 ● G-緑 ● B-青
	5	DC12V DC24V AC110V~220V		0.39kg 0.39kg 0.45kg	● R-赤 ● A-黄 ● G-緑 ● B-青 ○ W-白

※ AC仕様の使用電圧範囲 AC100V~240V

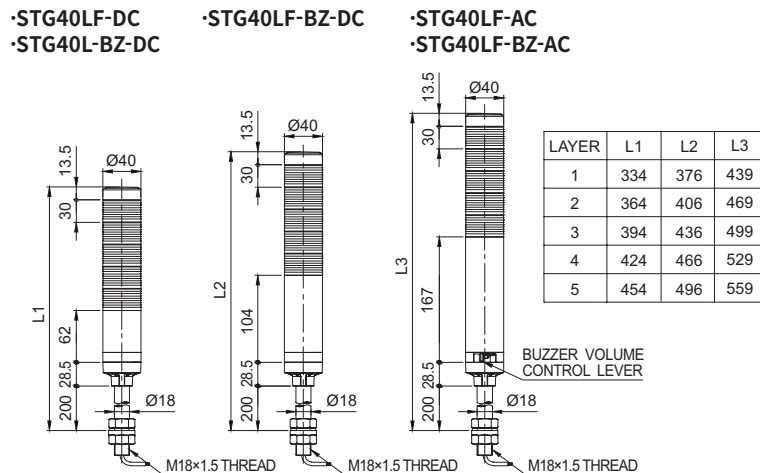
※ CE認証: DC12V、DC24V、UL認証: DC24V

光源部/ブザー電流(1段基準)

電圧	DC12V	AC24V	AC110V~220V
光源部電流(1段)	95mA	55mA	Max.45mA
ブザー電流	50mA	75mA	Max.55mA

外形図

単位: mm



結線情報

- ・ 電源線規格 UL1015 AWG18(0.75sq) x 2C 400mm
- ・ 信号線規格 UL1007 AWG22(0.3sq) 400mm
- ・ LED光源のタワーランプは、外部接点とトランジスターを利用して結線できます。

モデル選定

STG40L	3	24	RAG	LW18
[型番]	[段数]	[電圧]	[色]	[取付け台]
STG40ML	1-1段	12-DC12V	● R-赤	・ 無指定-一般型
STG40ML-BZ	2-2段	24-DC24V	● A-黄	・ 指定
STG40MLF	3-3段	110/220-AC110V~220V	● G-緑	-LB18-LW18
STG40MLF-BZ	4-4段		● B-青	-QZ18-SZ18
STG40L	5-5段		○ W-白	-QL18-SL18
STG40L-BZ				
STG40LF				
STG40LF-BZ				

結線図(外部接点を用いる場合)

・外部接点をご利用の場合、以下のように結線してください。

適用製品	結線図	適用製品	結線図
DC 点灯型	<p>外部接点 (External contact)</p> <p>赤(R) Layer 1(1段) 黄(A) Layer 2(2段) 緑(G) Layer 3(3段) 青(B) Layer 4(4段) 白(W) Layer 5(5段) 褐(BN) Buzzer(ブザー) 黒(BK) Steady</p> <p>Power(電源) Fuse</p>	AC 点灯型	<p>外部接点 (External contact)</p> <p>赤(R) Layer 1(1段) 黄(A) Layer 2(2段) 緑(G) Layer 3(3段) 青(B) Layer 4(4段) 白(W) Layer 5(5段) 褐(BN) Buzzer(ブザー) 黒(BK) Common (共通) 白(W) Steady 黒(BK) Power(電源)</p> <p>Power(電源) Fuse</p>
STG40ML STG40L STG50ML STG50L STG60ML STG60L	・ STG □□ (M)L - ブザー付型含めて結線方法は同じ ・ STG □□ L └ レンズ 外径40(40mm): STG40(M)L 50(50mm): STG50(M)L 60(60mm): STG60(M)L	STG40ML STG40L STG50ML STG50L STG60ML STG60L	・ STG □□ (M)L - ブザー付型含めて結線方法は同じ ・ STG □□ L └ レンズ 外径40(40mm): STG40(M)L 50(50mm): STG50(M)L 60(60mm): STG60(M)L
DC 点灯/点滅型	<p>外部接点 (External contact)</p> <p>赤(R) Layer 1(1段) 黄(A) Layer 2(2段) 緑(G) Layer 3(3段) 青(B) Layer 4(4段) 白(W) Layer 5(5段) 褐(BN) Buzzer(ブザー) 黒(BK) Flash 白(W) Common (点滅共通) 黒(BK) Common (点灯共通)</p> <p>Power(電源) Fuse</p>	AC 点灯/点滅型	<p>外部接点 (External contact)</p> <p>赤(R) Layer 1(1段) 黄(A) Layer 2(2段) 緑(G) Layer 3(3段) 青(B) Layer 4(4段) 白(W) Layer 5(5段) 褐(BN) Buzzer(ブザー) 黒(BK) Flash 灰(GR) Common (点滅共通) 白(W) Common (点灯共通) 黒(BK) Power(電源)</p> <p>Power(電源) Fuse</p>
STG40MLF STG40LF STG50MLF STG50LF STG60MLF STG60LF	・ STG □□ (M)LF - ブザー付型含めて結線方法は同じ ・ STG □□ LF └ レンズ 外径40(40mm): STG40(M)LF 50(50mm): STG50(M)LF 60(60mm): STG60(M)LF	STG40MLF STG40LF STG50MLF STG50LF STG60MLF STG60LF	・ STG □□ (M)LF - ブザー付型含めて結線方法は同じ ・ STG □□ LF └ レンズ 外径40(40mm): STG40(M)LF 50(50mm): STG50(M)LF 60(60mm): STG60(M)LF

・ DC 点灯型製品: 電源線/信号線規格 UL1007 AWG22(0.3sq) 400mm

・ AC 点灯型、AC/DC 点灯/点滅型製品: 電源線規格 UL1015 AWG18(0.75sq) x 2C 400mm
信号線規格 UL1007 AWG22(0.3sq) 400mm

・トランジスタを用いて結線する時には、使用電圧と製品によってNPNトランジスタとPNPトランジスタを分けて使用し下記の結線図にしたがって結線してください。

・ DC 点灯型製品: 電源線/信号線規格 UL1007 AWG22(0.3sq) 400mm
・ AC 点灯型、AC/DC 点灯/点滅型製品: 電源線規格 UL1015 AWG18(0.75sq) x 2C 400mm
信号線規格 UL1007 AWG22(0.3sq) 400mm