

Q100L Series



Q100L

製品仕様

Q100L | Q100LW | Q100LP

材 質	グローブ-PC、ボディ-ABS、ブケット-PC
使用周囲温度	-30℃ ~ +50℃
音 量	Max. 80dB at 1m
保 護 等 級	IP65
回 転 数	60~80/min
RoHS 対 応	

- 洗練された外観の外径100mm標準型表示灯
- 衝撃や振動に強く、長寿命のLEDを光源として採用してメンテナンスが容易
- 設置環境により様々な取付型式を選択可能(直付型、壁付型、Pole取付型)
- 特殊拡散レンズとLED直配光構造により、鮮明な信号光発散
- 点灯/点滅選択スイッチ内蔵
- 一般型とブザー内蔵型の中から使用環境に適した仕様を選定して使用可能

Q100L / Q100LW / Q100LP LED 点灯/点滅表示灯

型番	電圧	電流	認証	重さ	色
Q100L	DC12V~24V	Max.270mA	CE	Q100L-0.28kg	● R-赤
Q100LW				Q100LW-0.70kg	● A-黄
Q100LP	AC110V~220V	Max.80mA	UL	Q100LP-1.22kg (QZ24装着基準)	● G-緑 ● B-青



Q100LW

- ・設置環境に適した様々な取付台の選定可能

※ DC仕様の使用電圧範囲 DC10V~30V

※ AC仕様の使用電圧範囲 AC100V~240V

※ UL認証: DC24V

結線情報

- ・電線規格 UL1015 AWG18(0.75sq) x 2C 400mm
- ・本製品は (+) (-) 極性の区別なしに使用することができます

ユーザーオーダー仕様 ・標準仕様外ポールの長さ

取付方法

標準型	LB24	LW24	QZ24	SZ24	QL24	SL24
Steel	Steel	ABS	ABS	Al	ABS	Al

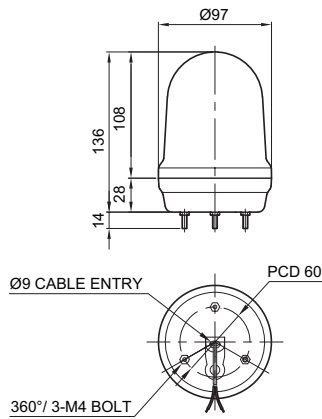
※ 取付部の詳細サイズは、本カタログ「タワーランプ就部隊」をご参照ください。



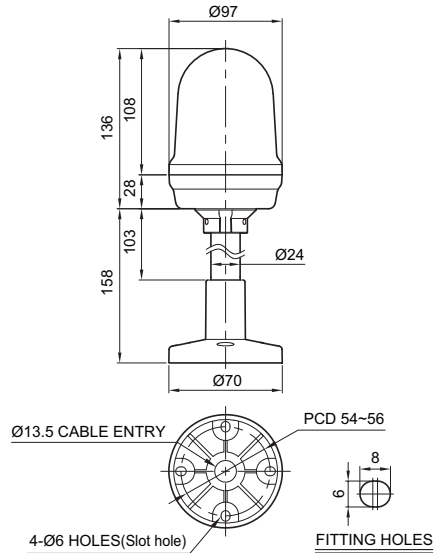
外形図

単位: mm

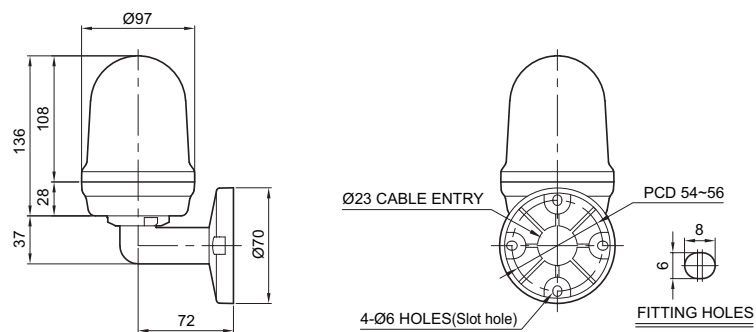
・Q100L



・Q100LP



・Q100LW



Q100LP
(QZ24 ブラケット取り付け型)

モデル選定

Q100LP	-	BZ	-	12/24	-	R	-	SZ24
[型番]		[ブザー]		[電圧]		[色]		[取付型]
Q100L		(無指定)-無ブザー型		12/24-DC12V~24V		● R-赤		(無指定)-標準型
Q100LW		BZ指定-ブザー内蔵型		110/220-AC110V~220V		● A-黄		指定
Q100LP						● G-緑		-LB24 -LW24
						● B-青		-QZ24 -SZ24
								-QL24 -SL24