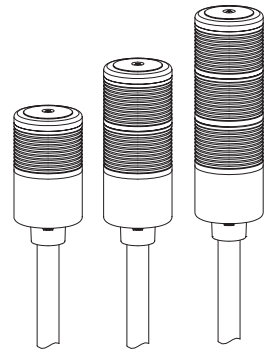


# LED 点灯点滅タワーランプ

## EST56L



Qlightの製品をお買い上げいただき、誠にありがとうございます。  
設置および操作の前に取扱説明書をよくお読みになり、正しくお使いください。  
また本書は大切に保管してください。

### ⚠ 安全上のご注意

次の事項を必ず守らなければ死亡や深刻な重傷を負う可能性が想定されます。

1. 配線やメンテナンス時には製品の電源を完全に切ってください。(感電の恐れがあります)
2. 各製品に記載されているIP保護等級で指定された条件以外の過度の埃や水がかかる場所には設置しないでください。(これらの指示に従わないと、製品に火災、感電、けが、誤動作、製品の損傷を引き起こす可能性があります)
3. 本製品を改造または修理しないでください。メンテナンスまたは修理サービスが必要な場合は、Qlightのお問い合わせ窓口にお問い合わせください。(これらを指示に従わないと、火災、感電、製品の破損につながる可能性があります)
4. 製品に正しい電圧を印加してください。(これらの指示に従わないと、火災、感電、または製品の損傷を招く可能性があります)
5. 人命や財産に影響を与える可能性のある状態で使用する場合は、二重の安全装置を備えていることを確認してください。(これを守らないと、物的損害、火災、感電、人身事故の原因となります)

### ⚠ 正しく取り扱いいただくためのご注意

指示事項を守らなければ使用者が重傷を負うことや物的損害を負うことがあります。

1. 製品周囲の通気を妨げる可能性のある物を取り除いてください。(発熱により、製品が破損や変形の恐れがあります)
2. 正常に動作しない場合は、ただちに電源を切ってください。(火事や感電、製品破損の恐れがあります)
3. 各製品の仕様に従って製品の使用電圧を間違えないよう慎重に配線します。(誤作動、破損の恐れがあります)
4. シンナー、ベンゼンなどの薬品が製品の表面に触れないように注意してください。(製品が壊れたり変色、変形する恐れがあります)
5. 製品に過度の力や衝撃を加えないでください。(故障や破損の恐れがあります)

### 製品構成

EST56L	-	3	-	220	-	RAG	-	LW18	-	BK
[型番]		[段数]		[電圧]		[色]		[取付け台]		[本体/カバーカラー]
• EST56L		• 1-1段		• 24-DC24V		R-赤		• None—一般型		• None-Ivory
• EST56L-BZ		• 2-2段		• 220-AC220V		A-黄		• 指定-LB18-LW18		• BK-Black
• EST56LF		• 3-3段				G-緑		-QZ18-SZ18		
• EST56LF-BZ								-QL18-SL18		
								-FB18		



こちらのQRコードをスキャンすると  
詳細な製品情報がみられます。

[www.qlight.com](http://www.qlight.com)

## 製品規格

形式	段数	電圧	電流	認証	重さ	色
EST56L 点灯型	1	DC24V	0.055A	CE	0.29kg	R-赤
EST56L-BZ ブザー内蔵点灯型	2		0.110A		0.32kg	R-赤 G-緑
EST56LF 点灯/点滅型	3		0.165A		0.36kg	R-赤 A-黄 G-緑
EST56L-BZ ブザー内蔵点灯/点滅型						
EST56L 点灯型	1	AC220V	0.025A	-	0.30kg	R-赤
EST56L-BZ ブザー内蔵点灯型	2		0.060A		0.33kg	R-赤 G-緑
EST56LF 点滅型	3		0.075A		0.37kg	R-赤 A-黄 G-緑
EST56L-BZ ブザー内蔵点滅型						

### ・信号線/ブザー線の電流(1段基準)

電圧	DC12V	DC24V
信号線の電流	60mA	25mA
ブザー線の電流	75mA	25mA

- ・保護等級：IP23
- ・使用温度：-30℃～+50℃

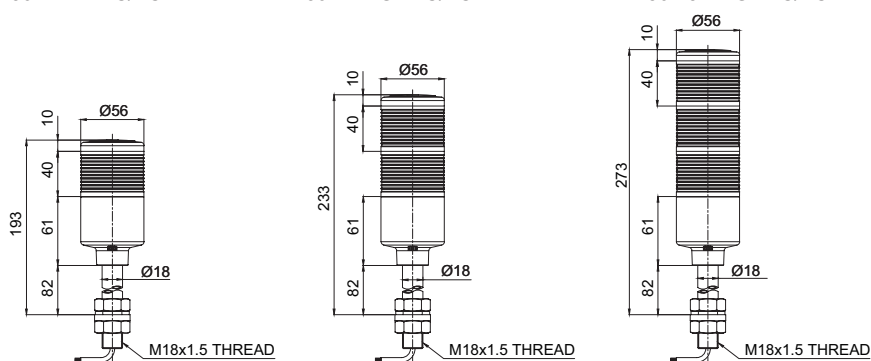
## 外形図

(単位：mm)

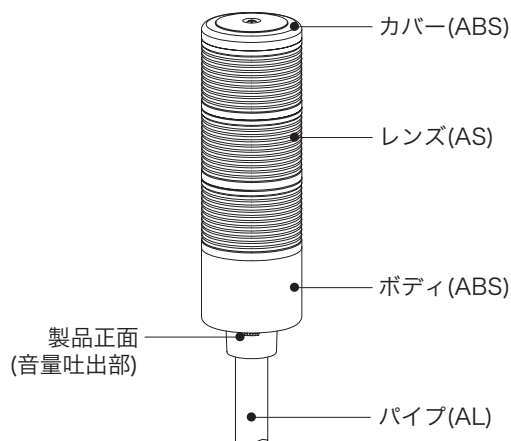
EST56LF-BZ-1-R : DC/AC  
EST56LF-1-R : DC/AC  
EST56L-BZ-1-R : DC/AC  
EST56L-1-R : DC/AC

EST56LF-BZ-2-RG : DC/AC  
EST56LF-2-RG : DC/AC  
EST56L-BZ-2-RG : DC/AC  
EST56L-2-RG : DC/AC

EST56LF-BZ-3-RAG : DC/AC  
EST56LF-3-RAG : DC/AC  
EST56L-BZ-3-RAG : DC/AC  
EST56L-3-RAG : DC/AC



## 製品構成



## 設置環境と保護等級

- ・この製品は屋内および屋外用に設計されており、保護等級はIP23です。
- ・規定保護等級の許容基準を超過する埃や水分が浸透した場合、故障する恐れがある為、規定保護レベルに満足する環境でご使用ください。
- ・詳細については、当社のウェブサイト [www.qlight.com](http://www.qlight.com) をご覧ください。

## 結線図

### ■ 外部接点を利用する場合

- 外部接点を利用する場合は、下記のように結線してください。

適用製品	結線図	適用製品	結線図
DC点灯型		AC点灯型	
EST56L EST56L-BZ		EST56L EST56L-BZ	
DC点灯/点滅型		AC点滅型	
EST56LF EST56LF-BZ		EST56LF EST56LF-BZ	

### ■ トランジスタを利用する場合

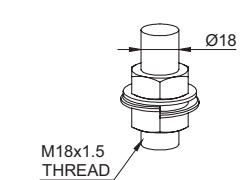
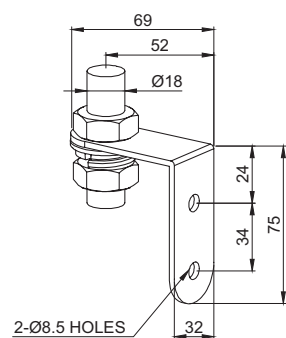
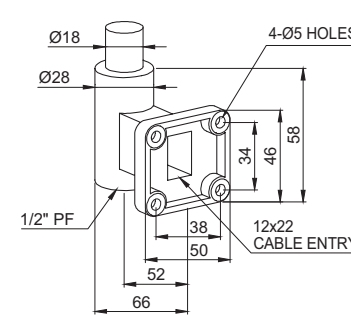
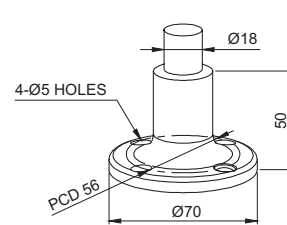
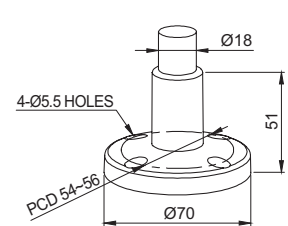
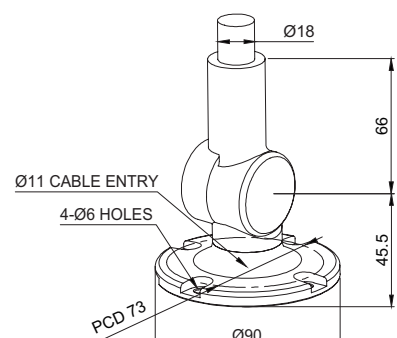
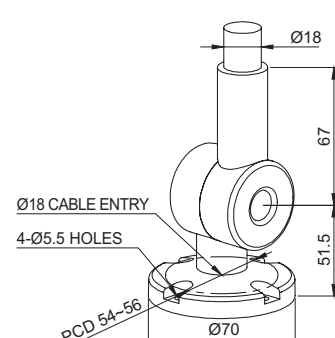
- トランジスタを利用して結線する場合には、使用する電圧と製品によってNPNトランジスタやPNPトランジスタを区別し、下記の結線図に従い、正確に結線してください。

適用製品	結線図
DC点灯型	
EST56L EST56L-BZ	
DC点灯/点滅型	
EST56LF EST56LF-BZ	

- 電源線規格 - UL1015 AWG18(0.75sq) x 2C 400mm
- 信号線規格 - UL1007 AWG22(0.3sq) 400mm

## 取付け台(別売品)

- 本製品に使用する取付け台を別途購入する際は以下の規格を確認してから設置してください。

適用製品	外形図	外形図
EST56L	 <p>M18x1.5 THREAD</p> <p>Ø18</p> <p>18mm SCREW &amp; NUT</p>	 <p>69</p> <p>52</p> <p>Ø18</p> <p>24</p> <p>34</p> <p>75</p> <p>32</p> <p>2-Ø8.5 HOLES</p> <p>LB18</p>
	 <p>Ø18</p> <p>Ø28</p> <p>1/2" PF</p> <p>4-Ø5 HOLES</p> <p>58</p> <p>34</p> <p>46</p> <p>38</p> <p>50</p> <p>52</p> <p>66</p> <p>12x22 CABLE ENTRY</p> <p>LW18</p>	 <p>Ø18</p> <p>4-Ø5 HOLES</p> <p>PCD 56</p> <p>Ø70</p> <p>50</p> <p>SZ18</p>
	 <p>Ø18</p> <p>4-Ø5.5 HOLES</p> <p>PCD 54-56</p> <p>Ø70</p> <p>51</p> <p>QZ18</p>	 <p>Ø18</p> <p>Ø11 CABLE ENTRY</p> <p>4-Ø6 HOLES</p> <p>PCD 73</p> <p>Ø90</p> <p>66</p> <p>45.5</p> <p>SL18</p>
	 <p>Ø18</p> <p>Ø18 CABLE ENTRY</p> <p>4-Ø5.5 HOLES</p> <p>PCD 54-56</p> <p>Ø70</p> <p>67</p> <p>51.5</p> <p>QL18</p>	

## 製品設置方向

■ 製品設置時に正しくない方向に設置すると、製品内部に雨水や水分が流入することがあります。設置方向に合わせて設置してください。

### ・警告灯/表示灯

※ 防水等級がIPX4未満の製品は地面と垂直方向に設置してください。

電源線引き出し部が空に向けて設置しないでください。



### ・電子ホーン/フォン

ホーン部が空に向けて設置しないでください。



### ・船舶/重負荷/重装備&防爆製品

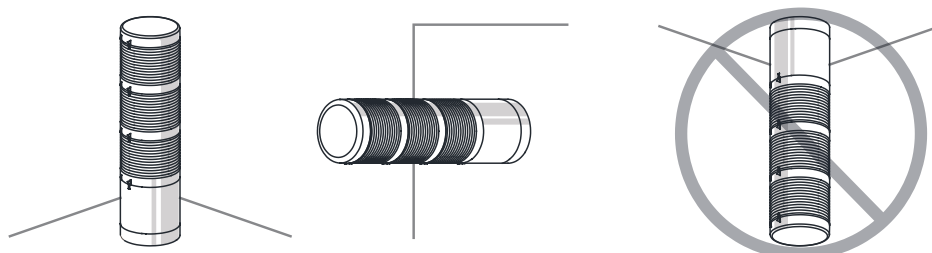
ホーン部が空に向けて設置しないでください。



### ・タワーランプ

※ 防水等級がIPX4未満の製品は地面と垂直方向に設置してください。

電源線引き出し部が空に向けて設置しないでください。









#### 使用時注意事項

本カタログに収録されている製品外形及び規格は、品質改善のため、変更する場合があります。  
最新製品情報は、本社ホームページ([www.qlight.com](http://www.qlight.com))でご案内しています。  
設置及びご使用前には必ず、製品の取扱説明書をよくお読みください。

韓国法人(株)キューライト Qlight Co.,Ltd. [www.qlight.com](http://www.qlight.com) | [trade@qlight.com](mailto:trade@qlight.com)

本社 | ソウル市衿川区加山デジタル1路128 STXVタワー1510号 Tel.+82-2-2679-6152 (コレクトコール : +82-80-328-2222)

工場 | 慶尚南道金海市上洞面 墨方路185-25 Tel.+82-55-328-1111 (コレクトコール : +82-80-328-1111)

海外営業事務所 | 釜山広域市沙上区洛東通り704 キューライトビル Tel.+82-51-620-4100

釜山本部 | 釜山広域市沙上区洛東通り704 キューライトビル Tel.+82-51-245-0017

中国現地法人 [www.qlight.com](http://www.qlight.com) [www.qlightcn.com](http://www.qlightcn.com) | [qlightcn@qlight.com](mailto:qlightcn@qlight.com)

中国法人(上海) | 上海市 宝山区 真大路 450弄 11号 B幢 333室 Tel. +86-21-6651-7100 Fax.+86-21-6315-3929

中国工場(启东) | 江苏省启东市高新技术产业开发区海燕路33号 Tel. +86-513-8384-9999 Fax. +86-513-8384-9910

# Qlightec

Innovation in Alarm & Signal

Product Operation Inquiry / Customer Support +82-51-620-4100

You can expect prompt service if you have exact information such as model name, symptom, telephone number and address.

※ALL PRODUCT, PRODUCT SPECIFICATIONS AND DATA ARE SUBJECT TO CHANGE WITHOUT NOTICE TO IMPROVE

RELIABILITY, FUNCTION OR DESIGN OR OTHERWISE.

Head office : 1510, 15F, 128, Gasan digital 1-Ro, Geumcheon-Gu, Seoul, Korea (Postal Code : 08507)

Factory : 185-25, Mukbang-Ro, Sangdong-Myeon, Gimhae-Si, Gyeongsangnam-Do, Korea (Postal Code : 50805)

[www.qlight.com](http://www.qlight.com)

JP - EST56L - 2405A