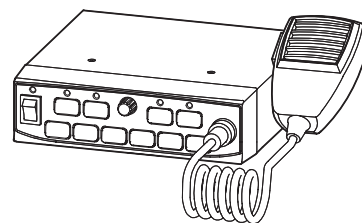


長方形タイプ警告灯制御用AMP

SAMP



Qlightの製品をお買い上げいただき、誠にありがとうございます。

設置および操作の前に取扱説明書をよくお読みになり、正しくお使いください。また本書は大切に保管してください。

⚠ 安全上のご注意

次の事項を必ず守らなければ死亡や深刻な重傷を負う可能性が想定されます。

1. 配線やメンテナンス時には製品の電源を完全に切ってください。(感電の恐れがあります。)
2. 各製品に記載されているIP保護等級で指定された条件以外の過度の埃や水がかかる場所には設置しないでください。(これらの指示に従わないと、製品に火災、感電、けが、誤動作、製品の損傷を引き起こす可能性があります。)
3. 本製品を改造または修理しないでください。メンテナンスまたは修理サービスが必要な場合は、Qlightのお問い合わせ窓口にお問い合わせください。(これらを指示に従わないと、火災、感電、製品の破損につながる可能性があります)
4. 製品に正しい電圧を印加してください。(これらの指示に従わないと、火災、感電、または製品の損傷を招く可能性があります)
5. 人命や財産に影響を与える可能性のある状態で使用する場合は、二重の安全装置を備えていることを確認してください。(これを守らないと、物的損害、火災、感電、人身事故の原因となります。)

⚠ 正しく取り扱いいただくためのご注意

指示事項を守らなければ使用者が重傷を負うことや物的損害を負うことがあります。

1. 製品周囲の通気を妨げる可能性のある物を取り除いてください。(発熱により、製品が破損や変形の恐れがあります)
2. 正常に動作しない場合は、ただちに電源を切ってください。(火事や感電、製品破損の恐れがあります)
3. 各製品の仕様に従って製品の使用電圧を間違えないよう慎重に配線します。(誤作動、破損の恐れがあります)
4. シンナー、ベンゼンなどの薬品が製品の表面に触れないように注意してください。(製品が壊れたり変色、変形する恐れがあります)
5. 製品に過度の力や衝撃を加えないでください。(故障や破損の恐れがあります)

製品構成

SAMP	-	12
[型式]		[電圧]
• SAMP		• 12-DC12V • 24-DC24V

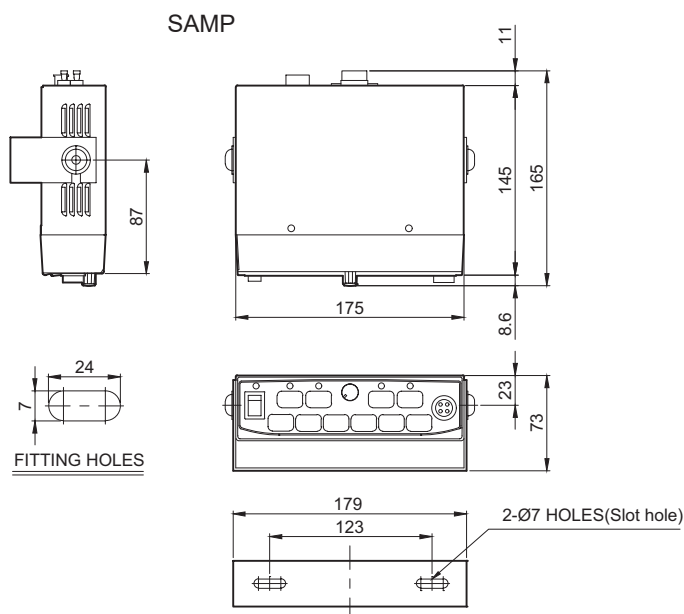
製品規格

型式	電圧	電流	内蔵音	繰り返し周波数	認証	重量
SAMP	DC12V DC24V	5.2A 2.5A	火災音	300~700Hz/ 140cycle	-	1.09kg
			緊急音	350~750Hz/ 14cycle		
			救急音	610~690Hz/ 50cycle		
			ブザー音	2,200Hz		
			警笛音	595~1,040Hz		

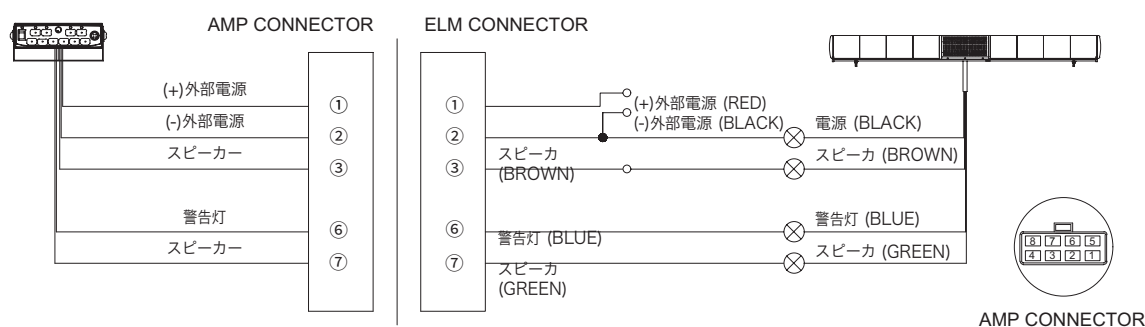


こちらのQRコードをスキャンすると詳細な製品情報がみられます。

www.qlight.com

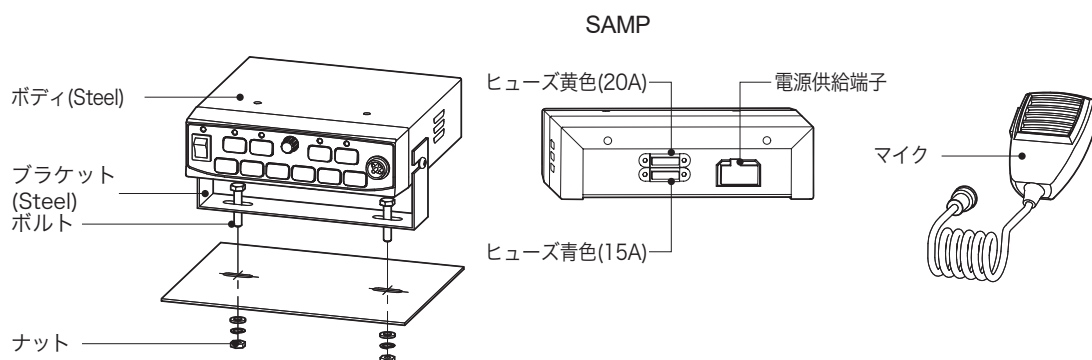


結線図



- AMPコンネクタと長方形製品コンネクタでつないで下さい。
- コネクタピン配置の情報は配線図をご参照ください。
- 電源部には外部ヒューズを設置し、製品駆動時には安定性を確保してください。
- 本製品は長方形警告灯(ELM)製品に結線してご使用ください。

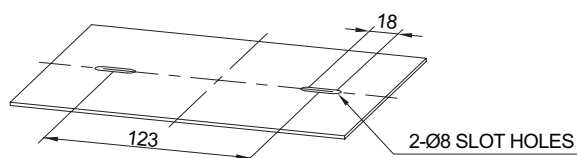
製品構成/ 取付方法



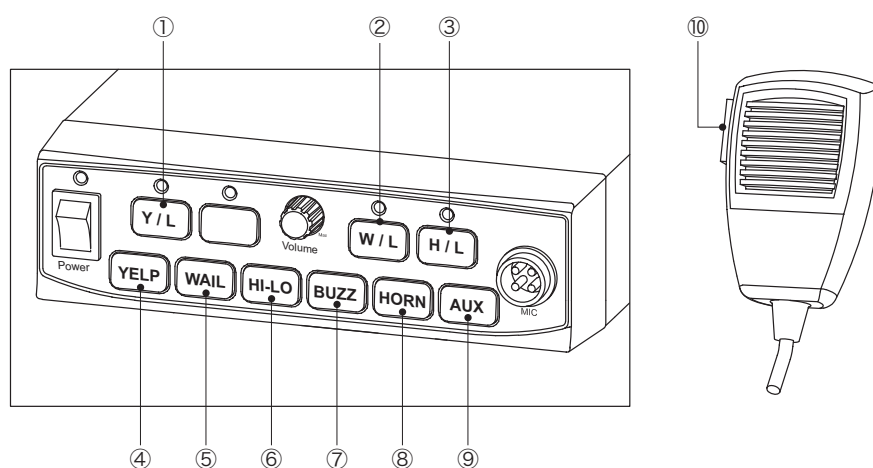
- まずは、取付け部分に製品取付ボルトに合った機械タップまたは穴加工をしてください。
- 本製品の取付穴は、直径7mmです。
- 取付板にボルトを通して裏からナットで締め付けて固定します。
- 裏側のナットがしっかり固定されていることを確認します。
- 振動と衝撃が大きい場所に取り付けるときは平ワッシャーとスプリングワッシャーを使って固定します。

取付け穴規格

- 製品の取付位置を確認後、穴加工を実施してください。下図に穴加工の規格を記入します。



機能設定



番号	機能	番号
①	緊急ボタン	動作するときにパトカーサイレン音が再生される、警告灯動作
②	警告灯ボタン	動作時、警告灯が動作
③	救急音者のサイレン音	警告灯ボタン、動作するときに救急車のサイレン音とともに警告灯表示
④	パトカーサイレン音ボタン	動作するときにパトカーサイレン音が再生される
⑤	救急車のサイレン音	動作するときに救急車のサイレン音が再生される
⑥	救急音ボタン	動作するときに救急音が再生される
⑦	ブザー音ボタン	動作するときにブザー音が再生される
⑧	警笛音ボタン	動作するときに警笛音が再生される
⑨	外部入力ボタン	動作するときに外部入力機能を使用
⑩	HOOK KEY	HOOKボタンを押すと肉声アナウンス機能



使用時注意事項

本カタログに収録されている製品外形及び規格は、品質改善のため、変更する場合があります。
最新製品情報は、本社ホームページ(www.qlight.com)でご案内しています。
設置及びご使用の前には必ず、製品の取扱説明書をよくお読みください。

韓国法人(株)キューライト Qlight Co.,Ltd. www.qlight.com | trade@qlight.com

本社 | ソウル市衿川区加山デジタル1路128 STXVタワー1510号 Tel.+82-2-2679-6152 (コレクトコール : +82-80-328-2222)

工場 | 慶尚南道金海市上洞面 墨方路185-25 Tel.+82-55-328-1111 (コレクトコール : +82-80-328-1111)

海外営業事務所 | 釜山広域市沙上区洛東通り704 キューライトビル Tel.+82-51-620-4100

釜山本部 | 釜山広域市沙上区洛東通り704 キューライトビル Tel.+82-51-245-0017

中国現地法人 www.qlight.com www.qlightcn.com | qlightcn@qlight.com

中国法人(上海) | 上海市 宝山区 真大路 450弄 11号 B幢 333室 Tel. +86-21-6651-7100 Fax.+86-21-6315-3929

中国工場(启东) | 江苏省启东市高新技术产业开发区海燕路33号 Tel. +86-513-8384-9999 Fax. +86-513-8384-9910

Qlightec

Innovation in Alarm & Signal

Product Operation Inquiry / Customer Support +82-51-620-4100

You can expect prompt service if you have exact information such as model name, symptom, telephone number and address.

※ALL PRODUCT, PRODUCT SPECIFICATIONS AND DATA ARE SUBJECT TO CHANGE WITHOUT NOTICE TO IMPROVE

RELIABILITY, FUNCTION OR DESIGN OR OTHERWISE.

Head office : 1510, 15F, 128, Gasan digital 1-Ro, Geumcheon-Gu, Seoul, Korea (Postal Code : 08507)

Factory : 185-25, Mukbang-Ro, Sangdong-Myeon, Gimhae-Si, Gyeongsangnam-Do, Korea (Postal Code : 50805)

www.qlight.com