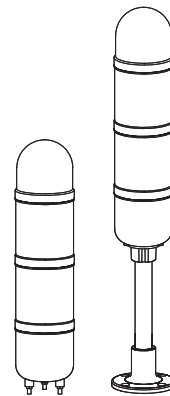


積層式警告灯/表示灯

SR/ SRP/ SRL/ SRLP



Qlightの製品をお買い上げいただき、誠にありがとうございます。

設置および操作の前に取扱説明書をよくお読みになり、正しくお使いください。また本書は大切に保管してください。

⚠ 安全上のご注意

次の事項を必ず守らなければ死亡や深刻な重傷を負う可能性が想定されます。

1. 配線やメンテナンス時には製品の電源を完全に切ってください。(感電の恐れがあります)
2. 各製品に記載されているIP保護等級で指定された条件以外の過度の埃や水がかかる場所には設置しないでください。(これらの指示に従わないと、製品に火災、感電、けが、誤動作、製品の損傷を引き起こす可能性があります。)
3. 本製品を改造または修理しないでください。メンテナンスまたは修理サービスが必要な場合は、Qlightのお問い合わせ窓口にお問い合わせください。(これらを指示に従わないと、火災、感電、製品の破損につながる可能性があります)
4. 製品に正しい電圧を印加してください。(これらの指示に従わないと、火災、感電、または製品の損傷を招く可能性があります)
5. 人命や財産に影響を与える可能性のある状態で使用する場合は、二重の安全装置を備えていることを確認してください。(これを守らないと、物的損害、火災、感電、人身事故の原因となります。)

⚠ 正しく取り扱いいただくためのご注意

指示事項を守らなければ使用者が重傷を負うことや物的損害を負うことがあります。

1. 製品周囲の通気を妨げる可能性のある物を取り除いてください。(発熱により、製品が破損や変形の恐れがあります)
2. 正常に動作しない場合は、ただちに電源を切ってください。(火事や感電、製品破損の恐れがあります)
3. 各製品の仕様に従って製品の使用電圧を間違えないよう慎重に配線します。(誤作動、破損の恐れがあります)
4. シンナー、ベンゼンなどの薬品が製品の表面に触れないように注意してください。(製品が壊れたり変色、変形する恐れがあります)
5. 製品に過度の力や衝撃を加えないでください。(故障や破損の恐れがあります)

製品構成

SRL	-	3	-	220	-	RAG
[型式]		[段数]		[電圧]		[色]
• SR		• 1-1段		• 12-DC12V		R - 赤
• SRP		• 2-2段		• 24-DC24V		A - 黄
• SRL		• 3-3段		• 12/24-DC12V~24V(SRL, SRLP限定)		G - 緑
• SRLP				• 110-AC110V		
				• 220-AC220V		



こちらのQRコードをスキャンすると
詳細な製品情報がみられます。

www.qlight.com

製品規格

• SR/ SRP

型式	段数	電圧	電球			認証	重量	色
			仕様	規格	連番			
SR SRP	1	DC12V	12V5W	T16x35 15S	5	-	0.28kg	R - 赤
		DC24V	24V5W		6			
		AC110V	12V5W		5		0.49kg	
		AC220V	12V5W		5			
	2	DC12V	12V5W		5		0.53kg	R - 赤 G - 緑
		DC24V	24V5W		6			
		AC110V	12V5W		5		0.76kg	
		AC220V	12V5W		5			
	3	DC12V	12V5W		5		0.71kg	R - 赤 A - 黄 G - 緑
		DC24V	24V5W		6			
		AC110V	12V5W		5		1.04kg	
		AC220V	12V5W		5			

• 保護等級 : IP44

• 使用温度 : -30°C ~ +50°C

■ 光源部電流 (1段基準)

• SR/ SRP

電圧	DC12V	DC24V	AC110V	AC220V
光源部電流(1段)	0.488A	0.350A	0.100A	0.050A

• SRL/ SRLP

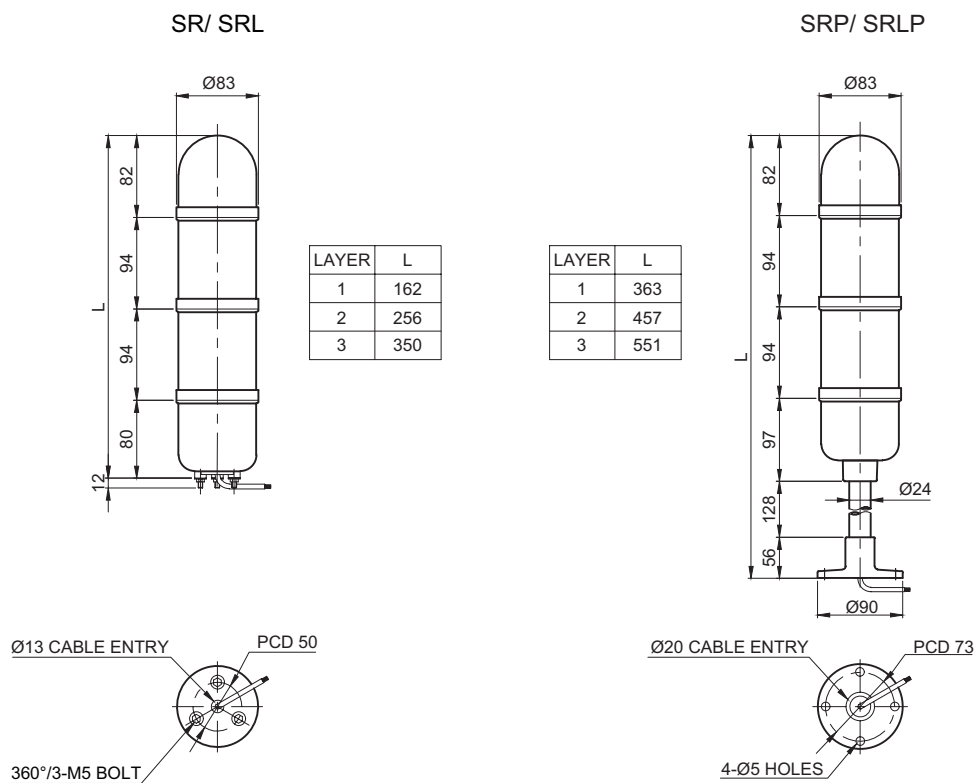
型式	段数	電圧	認証	重量	色
SRL SRLP	1	DC12V~24V	-	0.23kg	R - 赤
		AC110V		0.45kg	
		AC220V			
	2	DC12V~24V		0.37kg	R - 赤 G - 緑
		AC110V		0.70kg	
		AC220V			
	3	DC12V~24V		0.53kg	R - 赤 A - 黄 G - 緑
		AC110V		0.89kg	
		AC220V			

• SRL/ SRLP

電圧	DC12V~24V	AC110V	AC220V
光源部電流(1段)	Max.0.125A	0.065A	0.035A

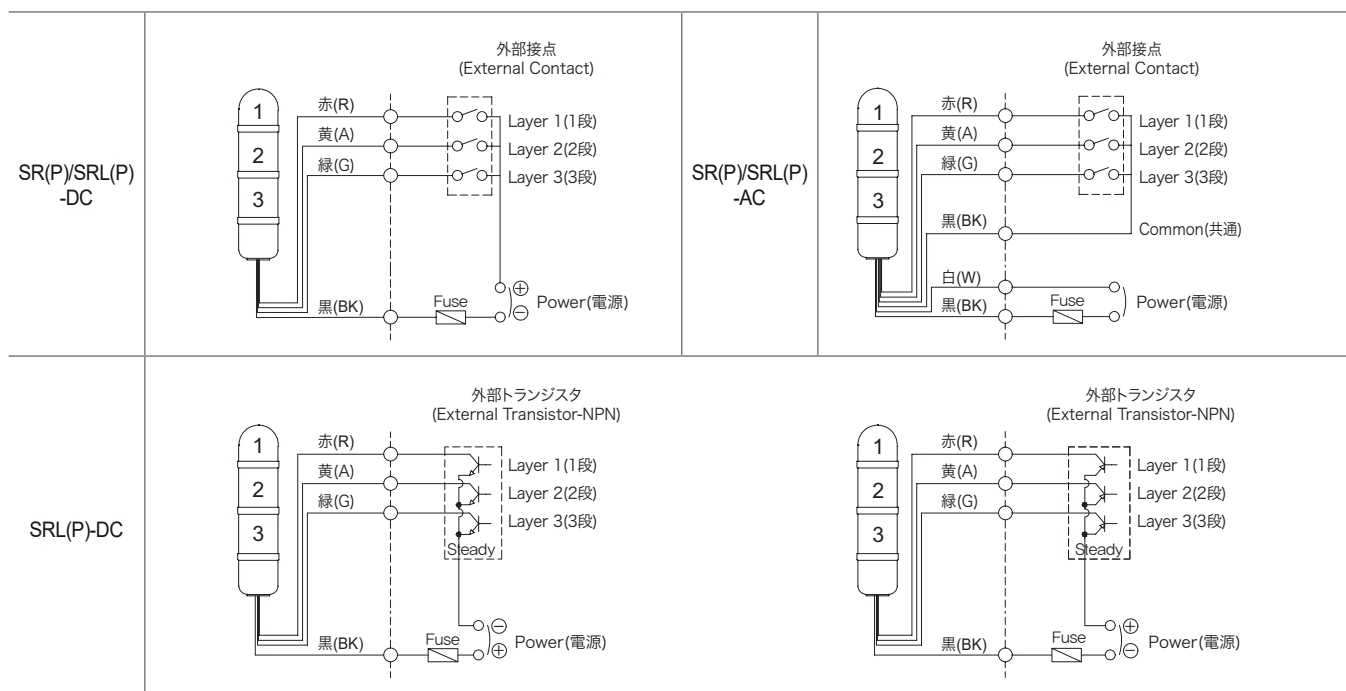
外形図

(単位 : mm)



結線図

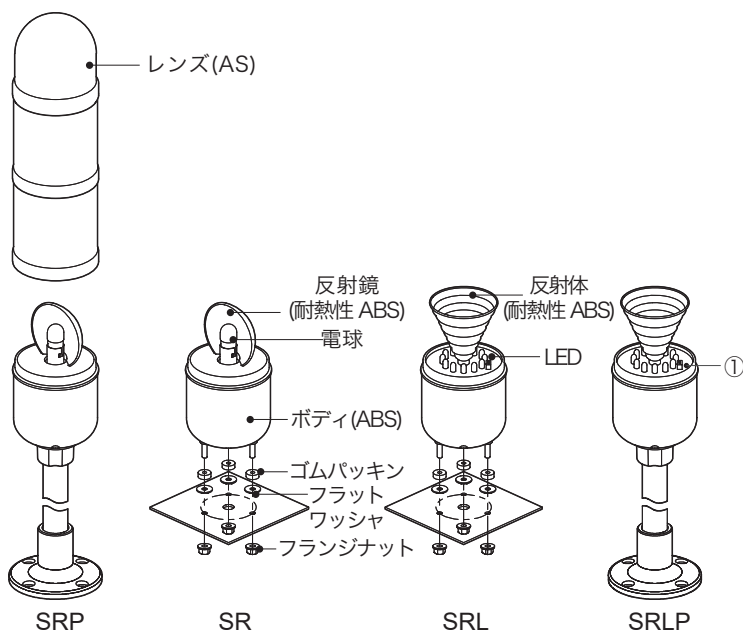
- SRL/ SRLPモデルは、外部接点とトランジスタを利用して結線できます。
- トランジスタを利用して結線する場合には、使用電圧と製品により、NPNトランジスタと PNPトランジスタを区別して使用します。
- 電球光源を使用するSR/ SRPは、トランジスタを利用して結線することはできません。外部接点を使用してください。



- 電源線規格 - UL1015 AWG18(0.75sq) × 2C 400mm
- 信号線規格 - UL1007 AWG22(0.3sq) 400mm

製品構成/ 取付方法/ ライト機能選択

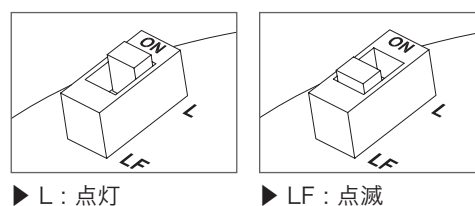
■製品構成/ 取付方法



- 製品本体ボルトの固定ナットを外して、取付板の取付用穴に通してください。
- 反対側からフランジナットを使って締め付けます。

■ライト機能選択

- ライト機能選択 (①)は下図をご参照ください。製品の中にスイッチを内蔵しています。

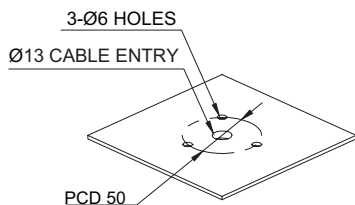


- 出荷時はLED点灯モードになっています。目的に応じて機能を選択してください。

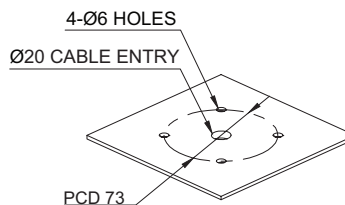
取付け穴規格/ 電球の交換方法

■取付け穴規格

- 製品の取付位置を確認後、穴加工を実施してください。下図に穴加工の規格を記入します。

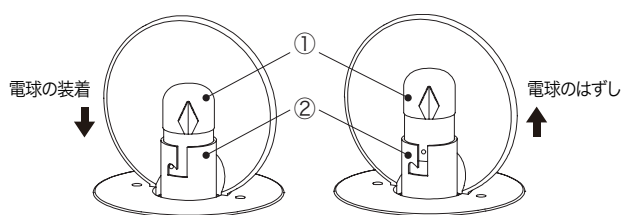


SR/ SRL



SRP/ SRLP

■電球の交換方法(SR, SRP限定)



- 必ず電源を遮断して、1分以上経過した後にランプを交換してください。
- 電球①を軽く押しながら反時計回りに回すとソケット②から取り外せます。
- 電球①を軽く押しながら時計回りに回しソケット②に装着してください。

設置環境と保護等級

- 本製品は保護等級IP44構造で設計されています。
- 規定の保護等級の許容範囲を超える埃や水分が浸透した場合、故障する恐れがありますので、規定保護レベルを満足する環境でご使用ください。
- 屋外設置は水平設置をしてください。雨水や水分が直接流入する環境では逆さまに設置しないでください。
- 詳細については、当社のウェブサイトwww.qlight.comをご覧ください。

製品設置方向

■ 製品設置時に正しくない方向に設置すると、製品内部に雨水や水分が流入することがあります。設置方向に合わせて設置してください。

・警告灯/表示灯

※ 防水等級がIPX4未満の製品は地面と垂直方向に設置してください。

電源線引き出し部が空に向けて設置しないでください。



・電子ホーン/フォン

ホーン部が空に向けて設置しないでください。



・船舶/重負荷/重装備&防爆製品

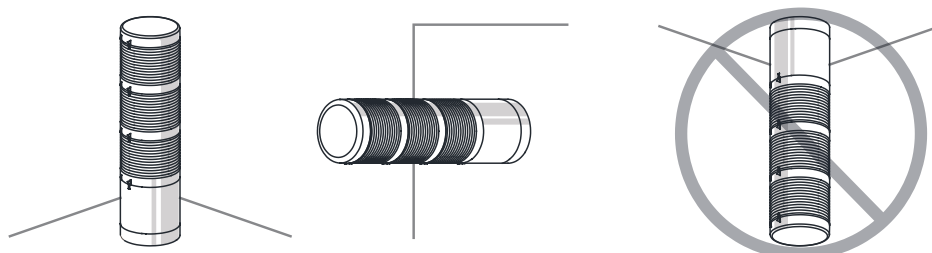
ホーン部が空に向けて設置しないでください。



・タワーランプ

※ 防水等級がIPX4未満の製品は地面と垂直方向に設置してください。

電源線引き出し部が空に向けて設置しないでください。





使用時注意事項

本カタログに収録されている製品外形及び規格は、品質改善のため、変更する場合があります。
最新製品情報は、本社ホームページ(www.qlight.com)でご案内しています。
設置及びご使用前には必ず、製品の取扱説明書をよくお読みください。

韓国法人(株)キューライト Qlight Co.,Ltd. www.qlight.com | trade@qlight.com

本社 | ソウル市衿川区加山デジタル1路128 STXVタワー1510号 Tel.+82-2-2679-6152 (コレクトコール : +82-80-328-2222)

工場 | 慶尚南道金海市上洞面 墨方路185-25 Tel.+82-55-328-1111 (コレクトコール : +82-80-328-1111)

海外営業事務所 | 釜山広域市沙上区洛東通り704 キューライトビル Tel.+82-51-620-4100

釜山本部 | 釜山広域市沙上区洛東通り704 キューライトビル Tel.+82-51-245-0017

中国現地法人 www.qlight.com www.qlightcn.com | qlightcn@qlight.com

中国法人(上海) | 上海市 宝山区 真大路 450弄 11号 B幢 333室 Tel. +86-21-6651-7100 Fax.+86-21-6315-3929

中国工場(启东) | 江苏省启东市高新技术产业开发区海燕路33号 Tel. +86-513-8384-9999 Fax. +86-513-8384-9910

Qlightec

Innovation in Alarm & Signal

Product Operation Inquiry / Customer Support +82-51-620-4100

You can expect prompt service if you have exact information such as model name, symptom, telephone number and address.

※ALL PRODUCT, PRODUCT SPECIFICATIONS AND DATA ARE SUBJECT TO CHANGE WITHOUT NOTICE TO IMPROVE

RELIABILITY, FUNCTION OR DESIGN OR OTHERWISE.

Head office : 1510, 15F, 128, Gasan digital 1-Ro, Geumcheon-Gu, Seoul, Korea (Postal Code : 08507)

Factory : 185-25, Mukbang-Ro, Sangdong-Myeon, Gimhae-Si, Gyeongsangnam-Do, Korea (Postal Code : 50805)

www.qlight.com

JP - SR series - 2403A